









**COMUNE DI LOANO**

Provincia di Savona

Piazza Italia, 2  
17025 Loano (SV)**RISULTATI ELETTORALI****ELEZIONI CAMERA****VOTI DI LISTA**

10-04-2006

Simbolo, numero e nome della lista	Pos	%	Totale	Sez.1	Sez.2	Sez.3	Sez.4	Sez.5	Sez.6	Sez.7	Sez.8	Sez.9	Sez.10
 <b>1</b> DIPIETRO ITALIA DEI VALORI	9	2,13	163	15	14	22	14	22	16	7	14	17	22
 <b>2</b> FEDERAZIONE DEI VERDI	10	1,94	148	6	8	18	20	17	8	13	22	19	17
 <b>3</b> L' ULIVO	2	20,74	1.585	135	171	168	178	148	163	113	138	172	199
 <b>4</b> COMUNISTI ITALIANI	11	1,57	120	9	14	13	8	13	12	6	7	20	18
 <b>5</b> POPOLARI UDEUR MASTELLA	8	2,39	183	14	21	17	9	13	14	23	22	27	23
 <b>6</b> RIFONDAZIONE COMUNISTA	6	3,30	252	16	22	28	21	33	32	12	20	33	35
 <b>7</b> PENSIONATI	12	1,49	114	7	5	14	17	15	18	7	7	8	16
 <b>8</b> ROSA NEL PUGNO	7	2,55	195	10	18	24	19	21	21	20	20	25	17

**COMUNE DI LOANO**









Provincia di Savona

Piazza Italia, 2

17025 Loano (SV)

**RISULTATI ELETTORALI****ELEZIONI CAMERA****VOTI DI LISTA**

10-04-2006

Simbolo, numero e nome della lista	Pos	%	Totale	Sez.1	Sez.2	Sez.3	Sez.4	Sez.5	Sez.6	Sez.7	Sez.8	Sez.9	Sez.10
 <b>9</b> DEMOCRAZIA CRISTIANA - PARTITO SOCIALISTA	16	0,25	19			1	2	3	2	2	2	4	3
 <b>10</b> UDC CASINI	4	6,65	508	44	50	64	44	44	48	53	42	58	61
 <b>11</b> FORZA ITALIA BERLUSCONI	1	34,51	2.637	244	256	270	307	241	260	254	242	227	336
 <b>12</b> NO EURO INIQUO	15	0,27	21	4		1	2	4	2	2	2	3	1
 <b>13</b> MOVIMENTO SOCIALE FIAMMA TRICOLORE	13	1,05	80	3	9	7	12	6	9	6	11	4	13
 <b>14</b> ALLEANZA NAZIONALE FINI	3	15,97	1.220	76	113	116	117	114	110	113	115	142	204
 <b>15</b> ALTERNATIVA SOCIALE MUSSOLINI	14	0,48	37	2	2	5	2	6	3	1	4	3	9
 <b>16</b> LEGA NORD	5	4,70	359	26	27	35	43	46	45	32	28	28	49

**COMUNE DI LOANO**

Provincia di Savona

Piazza Italia, 2

17025 Loano (SV)

**RISULTATI ELETTORALI****ELEZIONI CAMERA****VOTI DI LISTA**

10-04-2006

Simbolo, numero e nome della lista	Pos	%	Totale	Sez.1	Sez.2	Sez.3	Sez.4	Sez.5	Sez.6	Sez.7	Sez.8	Sez.9	Sez.10
TOTALE VOTI VALIDI		100,00	7.641	611	730	803	815	746	763	664	696	790	1.023
SCHEDA BIANCHE			72	10	6	5	10	6	5	7	4	7	12
SCHEDA NULLE			123	11	8	13	11	7	18	14	16	8	17
TOTALE GENERALE VOTI			7.836	632	744	821	836	759	786	685	716	805	1.052