









Camera collegio proporzionale

ELETTORI	Totale	sez.1	sez.2	sez.3	sez.4	sez.5	sez.6	sez.7	sez.8	sez.9	sez.10
Maschi	4.431	457	417	445	495	413	428	401	415	437	523
Femmine	5.518	552	565	602	575	491	580	533	535	478	607
Totale	9.949	1009	982	1047	1070	904	1008	934	950	915	1130

VOTANTI	Totale	sez.1	sez.2	sez.3	sez.4	sez.5	sez.6	sez.7	sez.8	sez.9	sez.10
Maschi	3.775	288	352	392	430	353	384	361	358	392	465
Femmine	4.465	374	460	513	475	425	439	424	435	391	529
Totale	8.240	662	812	905	905	778	823	785	793	783	994
% Maschi	85,20	63,0	84,4	88,1	86,9	85,5	89,7	90,0	86,3	89,7	88,9
% Femmine	80,92	67,8	81,4	85,2	82,6	86,6	75,7	79,5	81,3	81,8	87,1
% Totale	82,82	65,6	82,7	86,4	84,6	86,1	81,6	84,0	83,5	85,6	88,0

VOTI DI LISTA

Nome della lista	pos	%	Totale	sez.1	sez.2	sez.3	sez.4	sez.5	sez.6	sez.7	sez.8	sez.9	sez.10
 1 EMMA BONINO	7	3,04	229	19	17	26	31	22	23	20	25	18	28
 2 LEGA NORD	5	5,41	408	32	35	44	51	42	37	40	35	45	47
 3 ABOLIZIONE SCORPORO	15	0,12	9		1	1	2	1	1	2		1	
 4 LA MARGHERITA	4	8,13	613	48	59	83	60	55	64	56	60	72	56
 5 IL GIRASOLE	10	1,88	142	12	14	18	14	17	13	14	14	16	10
 6 FORZA ITALIA	1	44,81	3.379	287	323	369	383	313	357	328	317	287	415
 7 NUOVO P.S.I.	13	0,70	53	2	5	4	9	5	6	3	4	7	8
 8 ALLEANZA NAZIONALE	3	10,70	807	44	68	76	84	83	90	78	86	94	104

	9 COMUNISTI ITALIANI	11	1,41	106	12	9	7	16	10	9	6	12	10	15
	10 RIFONDAZIONE COMUNISTA	8	2,88	217	14	22	35	17	19	20	21	21	23	25
	11 PAESE NUOVO	14	0,20	15	1	1	2	3	1	1	1	1	1	3
	12 LISTA DI PIETRO	6	3,55	268	23	37	37	23	30	16	27	16	28	31
	13 CCD-CDU	9	2,40	181	34	13	24	11	18	19	11	14	18	19
	14 DEMOCRAZIA EUROPEA	12	1,02	77	1	9	7	8	7	4	13	7	5	16
	15 DEMOCRATICI DI SINISTRA	2	13,74	1.036	81	128	105	131	103	99	81	96	90	122
TOTALE VOTI VALIDI			100,00	7.540	610	741	838	843	726	759	701	708	715	899
SCHEDE BIANCHE				452	29	35	40	43	29	41	68	58	42	67




SCHEDE NULLE			248	23	36	27	19	23	23	16	27	26	28
TOTALE VOTI			8.240	662	812	905	905	778	823	785	793	783	994

Camera collegio uninominale

ELETTORI	Totale	sez.1	sez.2	sez.3	sez.4	sez.5	sez.6	sez.7	sez.8	sez.9	sez.10
Maschi	4.431	457	417	445	495	413	428	401	415	437	523
Femmine	5.518	552	565	602	575	491	580	533	535	478	607
Totale	9.949	1009	982	1047	1070	904	1008	934	950	915	1130

VOTANTI	Totale	sez.1	sez.2	sez.3	sez.4	sez.5	sez.6	sez.7	sez.8	sez.9	sez.10
Maschi	3.775	288	352	392	430	353	384	361	358	392	465
Femmine	4.465	374	460	513	475	425	439	424	435	391	529
Totale	8.240	662	812	905	905	778	823	785	793	783	994
% Maschi	85,20	63,0	84,4	88,1	86,9	85,5	89,7	90,0	86,3	89,7	88,9
% Femmine	80,92	67,8	81,4	85,2	82,6	86,6	75,7	79,5	81,3	81,8	87,1
% Totale	82,82	65,6	82,7	86,4	84,6	86,1	81,6	84,0	83,5	85,6	88,0

VOTI DI LISTA






Nome della lista	pos	%	Totale	sez.1	sez.2	sez.3	sez.4	sez.5	sez.6	sez.7	sez.8	sez.9	sez.10
 1 BARBIERI - DI PIETRO	3	4,74	363	33	37	50	33	36	29	34	22	37	52
 2 NAN - CASA D. LIBERTA'	1	58,62	4.490	365	418	478	519	425	474	434	430	406	541
 3 VIVERI - L'ULIVO	2	36,64	2.807	225	300	321	303	272	271	249	274	277	315
TOTALE VOTI VALIDI		100,00	7.660	623	755	849	855	733	774	717	726	720	908
SCHEDE BIANCHE			320	25	28	34	27	17	26	44	43	30	46
SCHEDE NULLE			260	14	29	22	23	28	23	24	24	33	40
TOTALE VOTI			8.240	662	812	905	905	778	823	785	793	783	994

Senato della Repubblica

ELETTORI	Totale	sez.1	sez.2	sez.3	sez.4	sez.5	sez.6	sez.7	sez.8	sez.9	sez.10
Maschi	4.130	430	394	424	454	375	400	382	386	398	487
Femmine	5.192	510	542	572	539	456	553	508	505	446	561
Totale	9.322	940	936	996	993	831	953	890	891	844	1048

VOTANTI	Totale	sez.1	sez.2	sez.3	sez.4	sez.5	sez.6	sez.7	sez.8	sez.9	sez.10
Maschi	3.532	276	331	373	401	325	361	341	335	355	434
Femmine	4.193	352	439	484	445	395	416	402	412	359	489
Totale	7.725	628	770	857	846	720	777	743	747	714	923
% Maschi	85,52	64,2	84,0	88,0	88,3	86,7	90,3	89,3	86,8	89,2	89,1
% Femmine	80,76	69,0	81,0	84,6	82,6	86,6	75,2	79,1	81,6	80,5	87,2
% Totale	82,87	66,8	82,3	86,0	85,2	86,6	81,5	83,5	83,8	84,6	88,1

VOTI DI LISTA

Nome della lista	pos	%	Totale	sez.1	sez.2	sez.3	sez.4	sez.5	sez.6	sez.7	sez.8	sez.9	sez.10
 1 DE SANTI - EMMA BONINO	4	2,75	199	16	16	22	25	24	13	23	18	18	24
 2 PEDRINI - ULIVO	2	31,27	2.260	182	259	239	254	229	219	189	220	235	234
 3 SAMBIN - CASA LIBERTA'	1	58,69	4.242	343	396	466	466	380	466	428	409	374	514
 4 BADOINO - DEM.EUROPEA	6	1,26	91	5	7	9	12	7	3	9	9	11	19
 5 TURCHI - RIF.COMUNISTA	5	2,74	198	18	22	32	17	15	17	19	19	15	24
 6 BERTOLAZZI - DI PIETRO	3	3,29	238	17	23	38	29	28	16	26	16	16	29
TOTALE VOTI VALIDI		100,00	7.228	581	723	806	803	683	734	694	691	669	844
SCHEDA BIANCHE			301	28	31	31	24	19	27	33	35	21	52

SCHEDE NULLE			194	18	16	20	19	18	16	15	21	24	27
SCHEDE NON ASSEGNATE			2	1						1			
TOTALE VOTI			7.725	628	770	857	846	720	777	743	747	714	923