

**COMUNE DI LOANO**










Provincia di Savona

Piazza Italia, 2

17025 Loano (SV)

**RISULTATI ELETTORALI****ELEZIONI PARLAMENTO EUROPEO****VOTI DI LISTA**

25-05-2014

Simbolo, numero e nome della lista	Pos	%	Totale	Sez.1	Sez.2	Sez.3	Sez.4	Sez.5	Sez.6	Sez.7	Sez.8	Sez.9	Sez.10
 1 VERDI EUROPEI GREEN ITALIA	8	0,93	48	3	3	5	4	8	5	4	8	2	6
 2 ITALIA DEI VALORI	10	0,41	21	2	2	5	1	1	2	3	2	2	1
 3 L'ALTRA EUROPA CON TSIPRAS	7	2,63	135	5	8	7	10	15	11	4	19	28	28
 4 MOVIMENTO 5 STELLE	3	23,54	1.209	70	82	85	143	125	138	78	127	162	199
 5 FRATELLI D'ITALIA ALLEANZA NAZIONALE	5	3,52	181	19	12	16	20	25	22	9	12	21	25
 6 SCELTA EUROPEA	9	0,58	30		3	1	2	6	1	7	6	1	3
 7 IO CAMBIO	11	0,02	1			1							
 8 FORZA ITALIA	2	23,92	1.229	110	109	123	111	106	114	130	107	160	159
 9 NUOVO CENTRO DESTRA ALFANO	6	3,11	160	31	8	15	13	17	17	11	8	30	10

**COMUNE DI LOANO**



Provincia di Savona

Piazza Italia, 2

17025 Loano (SV)

**RISULTATI ELETTORALI****ELEZIONI PARLAMENTO EUROPEO****VOTI DI LISTA**

25-05-2014

Simbolo, numero e nome della lista	Pos	%	Totale	Sez.1	Sez.2	Sez.3	Sez.4	Sez.5	Sez.6	Sez.7	Sez.8	Sez.9	Sez.10
 <b>10</b> PARTITO DEMOCRATICO	1	33,62	1.727	163	176	189	165	134	168	146	141	253	192
 <b>11</b> LEGA NORD	4	7,71	396	40	33	36	50	41	37	36	34	47	42
TOTALE VOTI VALIDI		100,00	5.137	443	436	483	519	478	515	428	464	706	665
SCHEDE BIANCHE			38	6		2	4	4	4	4	1	8	5
SCHEDE NULLE			150	9	13	6	22	15	17	14	19	20	15
TOTALE GENERALE VOTI			5.325	458	449	491	545	497	536	446	484	734	685